



Z-Index

Datum

16 november 2015

Status

Definitief

Versienummer

1.0

Pagina

1/14

Z-Index

Alexanderstraat 11

2514 JL Den Haag

Postbus 16090

2500 BB Den Haag

T 070 - 37 37 400

F 070 - 37 37 401

info@z-index.nl

www.z-index.nl

KvK: Haaglanden 27177027

Auteur(s)

Bas van der Meer

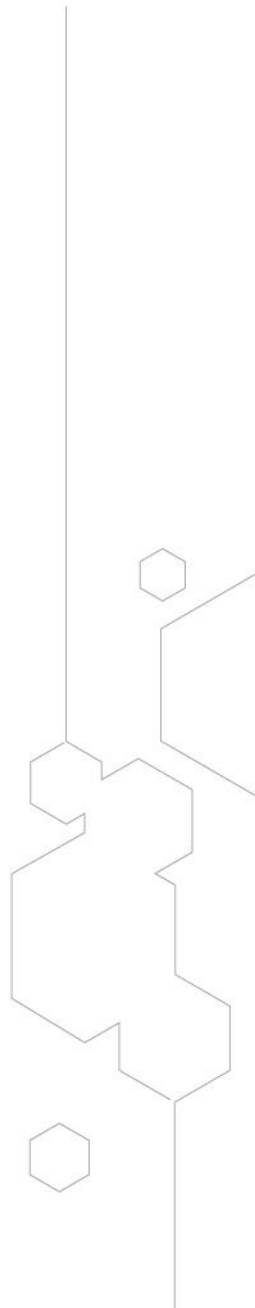
Niels Speksnijder

Handleiding

Webapplicatie preferentiebeleid 3

● Intermediair in zorginformatie op maat

De databank van Z-Index ondersteunt het voorschrijven, bestellen, afleveren, declareren en vergoeden van geneesmiddelen, zelfzorgproducten en medische hulpmiddelen, en biedt organisaties en bedrijven over deze producten managementinformatie.



Inhoud

1	Voorwoord	3
1.1	Verbeteringen in deze versie	3
1.2	Migratie gegevens	3
1.2.1	<i>Geen oude clusters meer</i>	3
2	Toegang	4
2.1	Tabbladen	4
3	Clusters	5
3.1	Detailpagina clusters	5
3.2	Samenstelling	6
3.3	Preferente ZI-nummers	6
3.4	Vrij ZI-nummer toevoegen	7
3.5	Nieuw ZI-nummer in de G-Standaard	7
3.6	Clusters zonder preferent artikel	8
4	ZI-nummers	10
4.1	Zoeken op artikelnaam ZI-nummer toevoegen	10
4.2	Overzicht van de zoekresultaten	10
4.3	Gegevens exporteren	11
5	Productie G-Standaard	12
6	My Info	13
7	Contact	14

1 Voorwoord

Voor u ligt de handleiding bij de webapplicatie 'preferentiebeleid 3.0'. Deze applicatie, ontwikkelt in opdracht van Z-Index, stelt u als zorgverzekeraar in staat om op een eenvoudige wijze preferentieclusters aan te maken en te beheren. U kunt in clusters bepaalde artikelen als preferent aanmerken.

1.1 Verbeteringen in deze versie

Ten opzichte van de vorige versie van de webapplicatie is met name het gebruiksgemak vergroot, waardoor het aanmaken en wijzigen van clusters eenvoudiger is geworden. Nu hoeft er geen start- en einddatum meer te worden ingegeven bij een cluster. Het cluster blijft actief totdat het door u wordt verwijderd. Als nieuwe mogelijkheid is opgenomen het toevoegen van een vrij ZI-nummer aan clusters. De betekenis en het gebruik hiervan zullen worden uitgelegd in deze handleiding.

1.2 Migratie gegevens

Alle gegevens uit de vorige versie van de webapplicatie preferentiebeleid zijn gemigreerd naar de nieuwe applicatie. U hoeft daarom de clusters niet opnieuw aan te maken of de preferentiestatus opnieuw toe te kennen.

1.2.1 *Geen oude clusters meer*

In de applicatie worden de oude clusters, dus de preferentieclusters met een einddatum in het verleden, niet meer meegenomen.

2 Toegang

De applicatie kunt u vinden via de algemene website van Z-Index, www.z-index.nl. Via de website kunt u klikken op 'inlog' rechts bovenin het scherm. Met uw inlognaam en wachtwoord krijgt u toegang tot de applicaties waarvoor u een abonnement heeft. Hier kunt u de applicatie 'pref.beleid' selecteren. U wordt dan doorgestuurd naar de applicatie.

Als u problemen heeft met inloggen of als u een nieuw account wilt aanvragen, neem dan contact met ons op (zie contact).

2.1 Tabbladen

In de applicatie zijn 4 tabbladen zichtbaar, namelijk: 'clusters', 'ZI-nrs', 'Productie GS' en 'My info'. De tabbladen worden hier achtereenvolgens besproken. De informatie in de applicatie is zichtbaar voor alle personen binnen u zorgverzekeraar met toegang tot deze applicatie. Dus wijzigingen zijn zichtbaar voor uw collega's. Uiteraard kunnen andere verzekeraars niet bij uw gegevens komen.

3 Clusters

Het eerste tabblad 'clusters' geeft een overzicht van de clusters die door u zijn aangemaakt. Per cluster ziet u het cluster ID en de bijbehorende omschrijving.

[Clusters](#) [ZI-nrs](#) [Productie GS](#) [My Info](#)

ID	Omschrijving
<input type="checkbox"/> 3385	alendroninezuur 70mg
<input type="checkbox"/> 1658	alfuzosine 10 mg mga
<input type="checkbox"/> 3394	amlo/vals/hct 10/160/12,5
<input type="checkbox"/> 3395	amlo/vals/hct 10/160/25
<input type="checkbox"/> 3396	amlo/vals/hct 10/320/25
<input type="checkbox"/> 3397	amlo/vals/hct 5/160/12,5
<input type="checkbox"/> 3398	amlo/vals/hct 5/160/25
<input type="checkbox"/> 3399	amlodip/valsartan 10/160
<input type="checkbox"/> 3419	amlodipine 10mg
<input type="checkbox"/> 3400	amlodipine 5mg
<input type="checkbox"/> 3401	amlodipine valsartan 5/160
<input type="checkbox"/> 3402	amlodipine/valsartan 5/80
<input type="checkbox"/> 1926	anastrozol 1mg tablet

In het clusteroverzicht is ook de knop 'verwijder' te zien. Als u een cluster selecteert door het vakje aan te vinken voor een cluster en u dan op de knop 'verwijder' klikt zal het cluster worden verwijderd. Ook de eventuele preferente artikelen worden dan niet meer als zodanig uitgeleverd.

3.1 Detailpagina clusters

Als u op de ID of de omschrijving van een cluster klikt navigeert u naar het detailscherm van het cluster. In dit scherm kunt u de omschrijving van het cluster wijzigen alsmede de samenstelling. Door op de knop 'clusteroverzicht' te klikken keert u weer terug naar het overzicht met de clusters.

[Clusters](#) [ZI-nrs](#) [Productie GS](#) [My Info](#)

Clusterid

Omschrijving

Bovenin het scherm staat het clusterid. Dit wordt automatisch gegenereerd en is niet te wijzigen. De omschrijving in het vakje daaronder kan wel worden gewijzigd. Het is wel belangrijk dat de omschrijving uniek is. Als dat niet zo is wordt er een melding van gegeven en kan het cluster niet worden opgeslagen.

3.2 Samenstelling

Vervolgens is er een vakje 'samenstelling'. Dit vakje bevat alle PRK's die onderdeel zijn van het cluster. Door een PRK te selecteren middels het vakje ervoor kan deze worden verwijderd.

Clusterid Clusteroverzicht

Omschrijving

Samenstelling

Select	PRK	Omschrijving
<input type="checkbox"/>	78409	ALENDRONINEZUUR TABLET 70MG (ALS NA-ZOUT-1-WATER)
<input type="checkbox"/>	60089	ALENDRONINEZUUR TABLET 70MG (ALS NA-ZOUT-3-WATER)
<input type="checkbox"/>	85480	ALENDRONINEZUUR TABLET 70MG (ALS NA-ZOUT-0-WATER)
<input type="checkbox"/>	122416	ALENDRONINEZUUR TABLET 70MG

Toevoegen

PRK	Omschrijving
122408	ALENDRONINEZUUR TABLET 10MG
82902	ALENDRONINEZUUR TABLET 10MG (ALS K-ZOUT)
78395	ALENDRONINEZUUR TABLET 10MG (ALS NA-ZOUT-1-WATER)
44830	ALENDRONINEZUUR TABLET 10MG (ALS NA-ZOUT-3-WATER)
79308	ALENDRONINEZUUR/COLECAL T 70MG/2800IE (NA-ZOUT OUD)
118540	ALENDRONINEZUUR/COLECAL T 70MG/2800IE (NA-ZOUT-OLD)

Een PRK kan toegevoegd worden door op naam te zoeken bij het vakje 'toevoegen'. Op basis van de zoekterm worden resultaten getoond. Het selecteren van een PRK voegt deze automatisch toe aan het cluster. Dit wordt dan weergegeven onder 'samenstelling'.

3.3 Preferente ZI-nummers

In het onderste gedeelte van het scherm kunt u aangeven welke ZI-nummers preferent zijn in het cluster. De ZI-nummers die worden getoond zijn van de artikelen die horen bij de PRK's die u heeft toegevoegd aan het cluster. Zodra u een PRK toevoegt aan het cluster zult u zien dat de lijst wordt aangevuld met de ZI-nummers die bij de desbetreffende PRK horen. De ZI-nummers zijn van boven naar beneden geordend op AIP per inkoophoeveelheid, dus van 'goedkoop' naar 'duur'.

preferent	ZI-nr	omschrijving	inkoop hoeveelheid	inkoop eenheid	productverantwoordelijke	AIP	AIP/inkoophoev	in GS
<input type="checkbox"/>	15617882	ALENDRONINEZUUR BLUEFISH TABLET 70MG	4	ST	BLUEFISH PHARMACEUTICALS AB	0.43	0.1075	<input checked="" type="checkbox"/>
<input checked="" type="checkbox"/>	15219232	ALENDRONINEZUUR ACTAVIS TABLET 70MG	4	ST	AUROBINDO PHARMA BV	0.44	0.11	<input checked="" type="checkbox"/>
<input checked="" type="checkbox"/>	15702804	ALENDRONINEZUUR AUROBINDO TABLET 70MG	4	ST	AUROBINDO PHARMA BV	0.44	0.11	<input checked="" type="checkbox"/>
<input type="checkbox"/>	15447022	ALENDRONINEZUUR ACCORD TABLET 70MG	4	ST	ACCORD HEALTHCARE B.V.	0.47	0.1175	<input checked="" type="checkbox"/>
<input type="checkbox"/>	15715884	ALENDRONINEZUUR SANDOZ TABLET 70MG	12	ST	SANDOZ BV	1.55	0.129167	<input checked="" type="checkbox"/>
<input type="checkbox"/>	15110044	ALENDRONINEZUUR PCH TABLET 70MG	4	ST	PHARMACHEMIE BV	0.6	0.15	<input checked="" type="checkbox"/>
<input type="checkbox"/>	15097447	ALENDRONINEZUUR CF TABLET 70MG	4	ST	CENTRAFARM BV	0.6	0.15	<input checked="" type="checkbox"/>
<input type="checkbox"/>	15288587	ALENDRONINEZUUR RANBAXY TABLET 70MG	4	ST	FOCUS FARMA BV	0.64	0.16	<input checked="" type="checkbox"/>
<input type="checkbox"/>	15588602	ALENDRONINEZUUR SANDOZ TABLET 70MG	4	ST	SANDOZ BV	0.65	0.1625	<input checked="" type="checkbox"/>
<input type="checkbox"/>	15028151	ALENDRONINEZUUR MYLAN TABLET 70MG	4	ST	MYLAN B.V.	0.68	0.17	<input checked="" type="checkbox"/>
<input type="checkbox"/>	15061728	ALENDRONINEZUUR MYLAN TABLET 70MG	100	ST	MYLAN B.V.	19.29	0.1929	<input checked="" type="checkbox"/>
<input type="checkbox"/>	14677539	FOSAMAX TABLET 70MG	4	ST	MSD BV	8.81	2.2025	<input checked="" type="checkbox"/>
<input type="checkbox"/>	15093565	FOSAMAX TABLET 70MG	40	ST	MSD BV	88.19	2.20475	<input checked="" type="checkbox"/>
<input type="checkbox"/>	15110052	ALENDRONINEZUUR PCH TABLET 70MG	50	ST	PHARMACHEMIE BV	146.32	2.9264	<input checked="" type="checkbox"/>

Voeg vrij zinr toe

Bewaar

3.4 Vrij ZI-nummer toevoegen

Nieuw is de mogelijkheid om een vrij ZI-nummer toe te voegen. Een fabrikant die een nieuw middel heeft laten opnemen in de G-Standaard en het bijbehorende ZI-nummer al aan u als zorgverzekeraar heeft doorgegeven, kunt u hier invullen. Bij de maandelijkse verwerking van uw gegevens in de G-Standaard wordt dan automatisch gecontroleerd of dit middel inderdaad voorkomt in onze database. Als dat het geval is, komt het door u ingevulde ZI-nummer in het preferentiebeleid bestand en kan het direct bij het afleveren door de apotheker worden verstrekt. Mocht het nummer toch (nog) niet in de G-Standaard zitten, dan wordt het nummer automatisch verwijderd bij het vullen van het preferentiebeleid bestand. Op die manier wordt vervuiling met (nog) niet bestaande ZI-nummers voorkomen.

NB: de optie 'vrij ZI-nummer toevoegen' kunt u dus uitsluitend gebruiken voor nieuwe verpakkingen waarvan u via de fabrikant het toekomstige ZI-nummer heeft vernomen! Z-Index geeft zelf geen informatie over nog niet gepubliceerde ZI-nummers.

3.5 Nieuw ZI-nummer in de G-Standaard

Als een artikel opgenomen wordt in de G-Standaard dat hoort bij een PRK dat onderdeel is van een door u samengesteld cluster, zal dit artikel automatisch aan het cluster toegevoegd worden. Let wel dat deze nieuwe ZI-nummers nooit automatisch als preferent opgenomen worden, maar altijd als niet-preferent. Als u dit artikel preferent wil maken zult u dat dus zelf moeten doen. Als een ZI-nummer vervalt zal het automatisch uit het cluster verdwijnen en dus niet meer worden uitgeleverd in de G-Standaard. Het maakt daarbij geen verschil of het artikel preferent was of niet-preferent. Het is dus mogelijk dat na het vervallen

van een preferent ZI-nummer, een cluster geen preferente artikelen meer bevat. Het cluster zal dan gewoon actief blijven.

NB: als een preferent artikel uit de G-Standaard verdwijnt zal het niet meer als preferent worden uitgeleverd. Als enkele maanden later het ZI-nummer weer actief wordt, dan wordt het automatisch weer als niet-preferent uitgeleverd. De applicatie onthoudt dus niet dat het artikel voorheen preferent was.

3.6 Clusters zonder preferent artikel

Om inzicht te krijgen in de clusters waarin u geen preferent artikel heeft aangewezen kunt u gebruik maken van de filtermogelijkheid bovenin het tabblad. De default instelling is om alle clusters te laten zien, maar u kunt ook aangeven alleen de clusters te zien zonder preferent ZI-nummer. Door een dergelijk cluster te selecteren kunt u eventueel een artikel als preferent aanwijzen.

Voorbeeld 1: aanmaken nieuw cluster

Hieronder wordt stapsgewijs gedemonstreerd op welke manier u een nieuw cluster aan kan maken.

- (1) In het tabblad 'clusters' klikt u op de knop 'nieuw'.
- (2) In het scherm dat nu opent, geeft u een omschrijving voor het cluster op. Het is aan te raden om deze omschrijving uniek te maken.
- (3) Vervolgens zoekt u in de zoekbalk naast 'toevoegen' naar de stof waarvan u PRK's aan het cluster wilt toevoegen.
- (4) Klik op de PRK's die u aan het cluster wilt toevoegen.
- (5) Onder het kopje 'Samenstelling' kunt u controleren of de juiste PRK's aan het cluster toegevoegd zijn.
- (6) Eventueel kunt u hier PRK's selecteren door het vakje ervoor aan te vinken en de PRK's verwijderen.
- (7) In het onderste gedeelte van het scherm, kunt u de ZI-nummers zien die bij de desbetreffende PRK's horen en nu dus in het cluster zitten. U kunt hier aangeven welke middelen u preferent wilt maken, door het vakje ervoor aan te vinken. Standaard staan ze niet aangemerkt als preferent.
- (8) U kunt nu terugkeren naar het clusteroverzicht door op de gelijknamige knop rechtsboven te klikken. Het cluster wordt automatisch opgeslagen.
- (9) Het cluster is nu aangemaakt.

Voorbeeld 2: verwijderen cluster

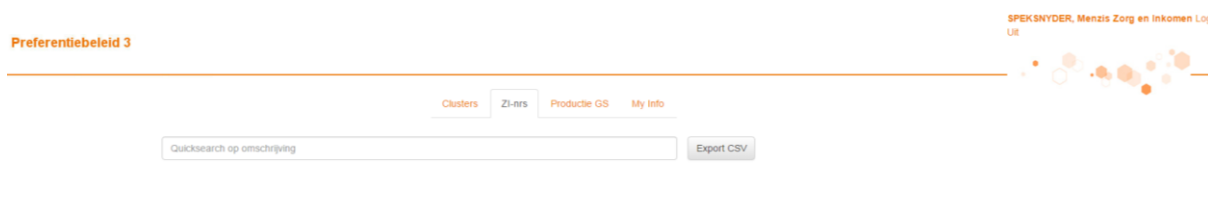
Hieronder wordt stapsgewijs gedemonstreerd op welke manier u een cluster kan maken verwijderen.

- (1) In het tabblad 'clusters' zoekt u op de naam van een cluster.
- (2) Links van het cluster dat u wilt verwijderen selecteert u het vakje.
- (3) Vervolgens klikt u op de knop verwijder, bovenaan het scherm.
- (4) Het cluster is nu verwijderd en de bijbehorende PRK's en ZI-nummers worden niet meer uitgeleverd in bestand 160, als behorend bij uw verzekeraar.

4 ZI-nummers

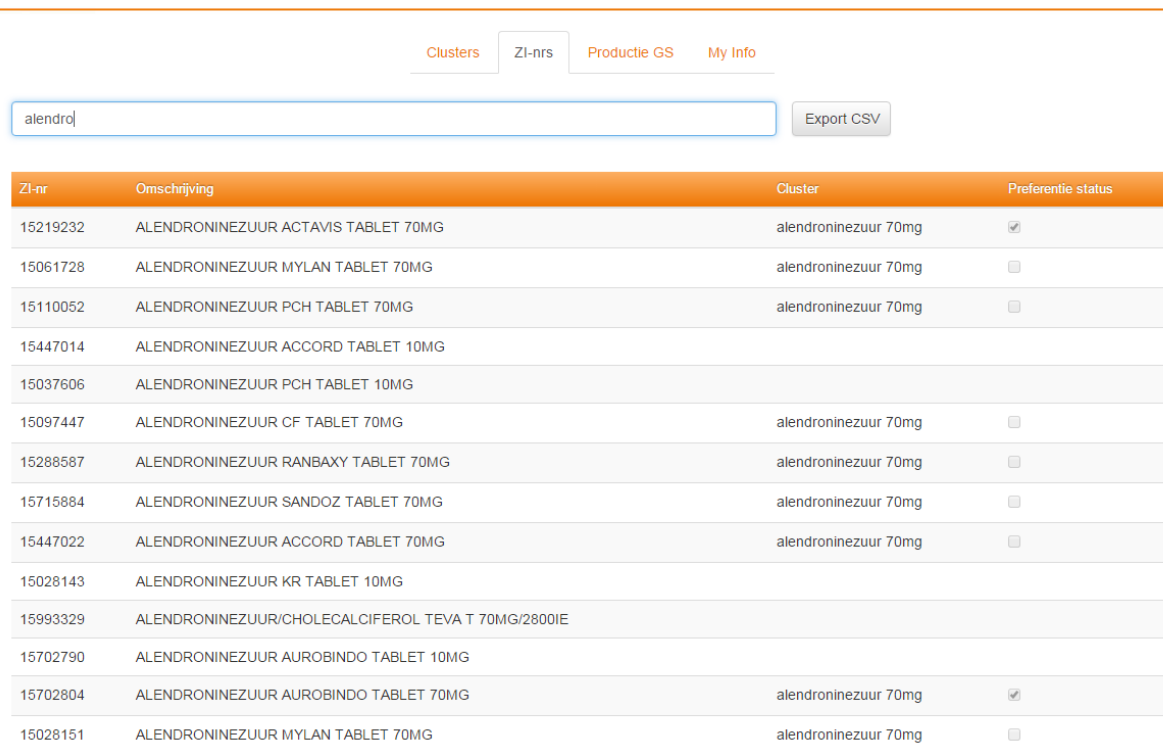
4.1 Zoeken op artikelnaam ZI-nummer toevoegen

Het tabblad 'ZI-nrs' geeft in eerste instantie geen resultaten weer. Door in de zoekbalk een (gedeelte van een) artikelnaam of ZI-nummer te typen worden hieronder de resultaten getoond. Het gaat hier om alle ZI-nummers van geneesmiddelen uit de G-Standaard.



4.2 Overzicht van de zoekresultaten

In de eerste kolom staat het ZI-nummer met daarnaast de omschrijving van het ZI-nummer. De kolom 'cluster' geeft aan of het ZI-nummer opgenomen is in een cluster en zo ja, welk cluster. Als de kolom leeg is, is het dus niet in een cluster opgenomen. De ZI-nummers die wel in een cluster opgenomen zijn, kunt u selecteren om op die manier een overzicht te krijgen van het gehele cluster waartoe dit ZI-nummer behoort. In dat scherm kunt u eventueel ook de preferentiestatus van de artikelen in het cluster aanpassen.



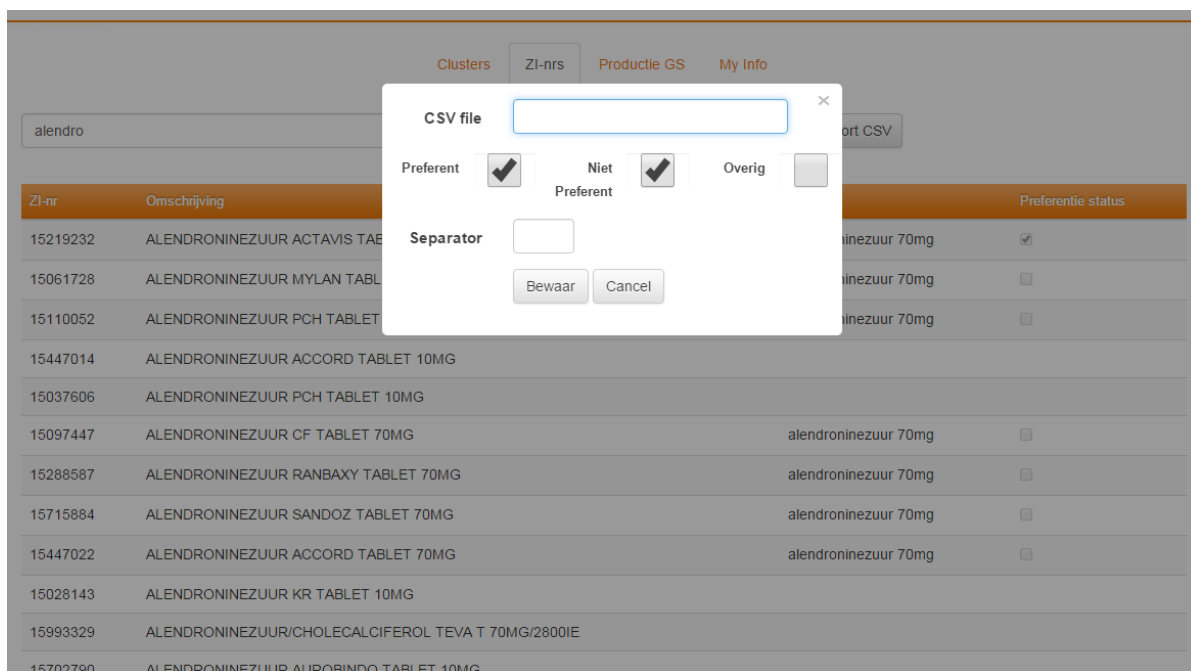
The screenshot shows the search results for 'alendro'. The search bar contains 'alendro' and the 'Export CSV' button is visible. Below the search bar is a table with the following columns: 'ZI-nr', 'Omschrijving', 'Cluster', and 'Preferentie status'.

ZI-nr	Omschrijving	Cluster	Preferentie status
15219232	ALENDRONINEZUUR ACTAVIS TABLET 70MG	alendroninezuur 70mg	<input checked="" type="checkbox"/>
15061728	ALENDRONINEZUUR MYLAN TABLET 70MG	alendroninezuur 70mg	<input type="checkbox"/>
15110052	ALENDRONINEZUUR PCH TABLET 70MG	alendroninezuur 70mg	<input type="checkbox"/>
15447014	ALENDRONINEZUUR ACCORD TABLET 10MG		
15037606	ALENDRONINEZUUR PCH TABLET 10MG		
15097447	ALENDRONINEZUUR CF TABLET 70MG	alendroninezuur 70mg	<input type="checkbox"/>
15288587	ALENDRONINEZUUR RANBAXY TABLET 70MG	alendroninezuur 70mg	<input type="checkbox"/>
15715884	ALENDRONINEZUUR SANDOZ TABLET 70MG	alendroninezuur 70mg	<input type="checkbox"/>
15447022	ALENDRONINEZUUR ACCORD TABLET 70MG	alendroninezuur 70mg	<input type="checkbox"/>
15028143	ALENDRONINEZUUR KR TABLET 10MG		
15993329	ALENDRONINEZUUR/CHOLECALCIFEROL TEVA T 70MG/2800IE		
15702790	ALENDRONINEZUUR AUROBINDO TABLET 10MG		
15702804	ALENDRONINEZUUR AUROBINDO TABLET 70MG	alendroninezuur 70mg	<input checked="" type="checkbox"/>
15028151	ALENDRONINEZUUR MYLAN TABLET 70MG	alendroninezuur 70mg	<input type="checkbox"/>

De laatste kolom in het ZI-nrs tabblad geeft aan of het artikel de preferente status heeft of niet. Als het preferent is, is het vakje aangevinkt. In het andere geval is het vakje leeg. Vanuit dit overzicht is het niet mogelijk om de preferentiestatus te wijzigen.

4.3 Gegevens exporteren

Rechts bovenin het scherm staat nog de knop 'export csv'. Hiermee kunt u een overzicht downloaden van artikelen. Standaard staat hier aangevinkt dat u zowel de preferente als de niet-preferente artikelen download. U kunt er ook voor kiezen om enkel de preferente of enkel de niet-preferente middelen te downloaden. Verder kunt u de 'overige' artikelen downloaden. Dat zijn de artikelen die niet opgenomen zijn in een cluster.



ZI-nr	Omschrijving	Preferentie status
15219232	ALENDRONINEZUUR ACTAVIS TAB	<input checked="" type="checkbox"/>
15061728	ALENDRONINEZUUR MYLAN TABL	<input type="checkbox"/>
15110052	ALENDRONINEZUUR PCH TABLET	<input type="checkbox"/>
15447014	ALENDRONINEZUUR ACCORD TABLET 10MG	
15037606	ALENDRONINEZUUR PCH TABLET 10MG	
15097447	ALENDRONINEZUUR CF TABLET 70MG	<input type="checkbox"/>
15288587	ALENDRONINEZUUR RANBAXY TABLET 70MG	<input type="checkbox"/>
15715884	ALENDRONINEZUUR SANDOZ TABLET 70MG	<input type="checkbox"/>
15447022	ALENDRONINEZUUR ACCORD TABLET 70MG	<input type="checkbox"/>
15028143	ALENDRONINEZUUR KR TABLET 10MG	
15993329	ALENDRONINEZUUR/CHOLECALCIFEROL TEVA T 70MG/2800IE	
15702790	ALENDRONINEZUUR AUROBINDO TABLET 10MG	

De separator van de CSV file staat standaard ingesteld op een komma. Als u een puntkomma wilt, kunt u dat hier aangeven. In het bovenste vakje kunt u het bestand direct een naam geven.

5 Productie G-Standaard

In het tabblad 'Productie GS' is weergegeven wat de laatste dag is dat wijzigingen aangegeven kunnen worden voor de eerstvolgende G-Standaard.

[Clusters](#) [ZI-nrs](#) [Productie GS](#) [My info](#)

Wijzingen voor het preferentiebeleid-bestand kunnen worden opgegeven tot uiterlijk 15:00 uur van de dag waarop de G-Standaard wordt geproduceerd.

Datum van productie voor de G-Standaard van januari 2016: **11-12-2015**

6 My Info

Het tabblad 'my info' geeft aan onder welke naam u bent ingelogd en tot welke zorgverzekeraar u behoort. Daaronder staat een tabel met de uzovi codes waarvoor het preferentiebeleid geldt, inclusief de label naam.

[Clusters](#) [ZI-nrs](#) [Productie GS](#) **My Info**

Naam: SPEKSNYDER

Zorgverzekeraar: Menzis Zorg en Inkomen

E-mail: niels.speksnijder@z-index.nl

Het preferentiebeleid geldt voor elk van de onderstaande labels:

Uzovi	Label
3333	Anderzorg
7054	Azivo Zorgverzekeraar
3332	Menzis Zorg en Inkomen

Mocht u hierin iets willen laten wijzigen dan kunt u contact opnemen met info@z-index.nl.

7 Contact

Mocht u na het lezen van deze handleiding nog vragen hebben dan kunt u contact opnemen met de afdeling Voorlichting & Databeheer (tel: 070-3737437; e-mail: info@z-index.nl).